
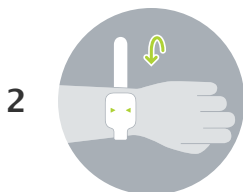


Nájdí si svoju správnu veľkosť.

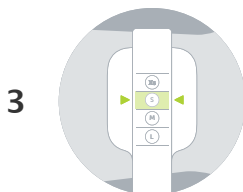
Stiahnite si súbor a vytlačte ho. Dajte si pozor, aby ste mali nastavenú veľkosť 100 %. Na kontrolu správnych rozmerov priložte do obdĺžnika (vľavo dole) platobnú kartu. Ak rozmery sedia, je to v poriadku.



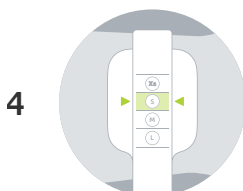
Vystrihnite si remienok.



Omotajte okolo zápästia na mieste, kde máte pripnuté hodinky.



Šípky vám ukážu vašu ideálnu veľkosť remienka.



Ak šípky ukazujú medzi dvoma veľkosťami, vyberte si menšiu.

Priložte TU vašu bankovú kartu
a odkontrolujte si správnu
veľkosť tlačie.

